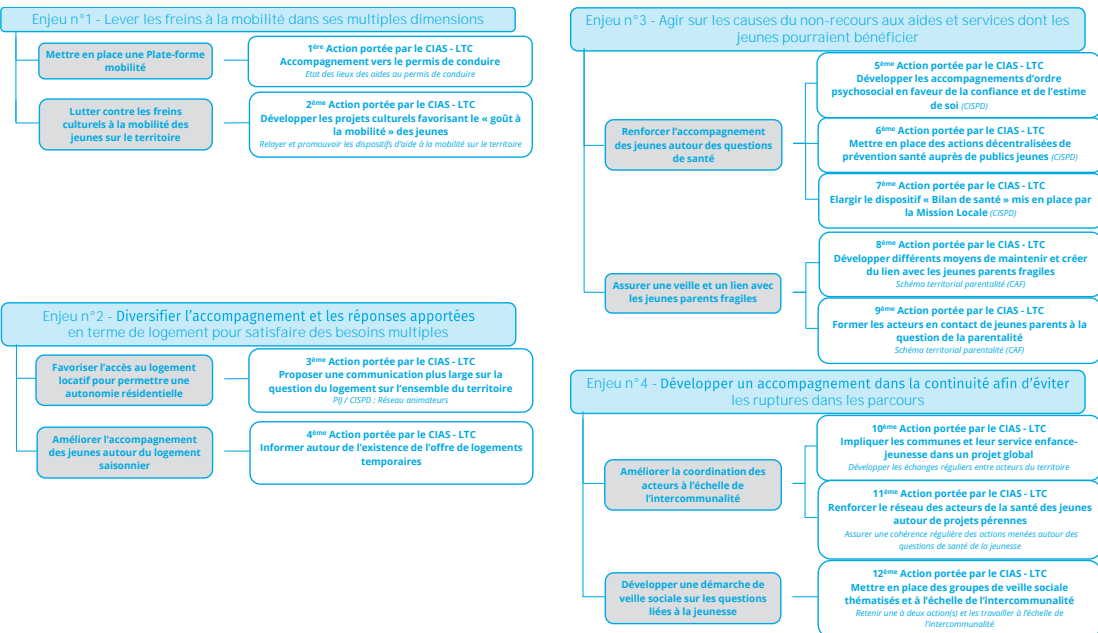


4 enjeux retenus comme prioritaires

Au regard de l'analyse des besoins des publics jeunes les plus fragiles et de l'offre déjà existante sur Lannion-Trégor Communauté ;

Et afin d'améliorer l'autonomie des jeunes sur le territoire, les partenaires ont retenu comme prioritaires et pertinents les 4 enjeux suivants, eux-mêmes déclinés en préconisations. Le CIAS de Lannion-Trégor Communauté contribuera à la mise en oeuvre de ces dernières au travers des actions suivantes :



Pour en savoir plus...

Ce document ne constitue qu'une synthèse de la démarche d'Analyse des Besoins Sociaux menée par le CIAS de Lannion-Trégor Communauté et ses partenaires au cours de l'année 2015.

Le diagnostic social du territoire est un document global d'environ 80 pages qui permet d'aborder un ensemble de thématiques socio-démographiques pour les 38 communes composant l'intercommunalité.

En plus de la question de l'autonomie des jeunes, une autre problématique a été abordée dans le cadre de cette démarche. Ainsi un grand nombre de partenaires (institutionnels et associatifs) se sont mobilisés au côté du CIAS (à la fois en répondant à une enquête et/ou en participant à des temps de travail) afin de retenir collectivement des enjeux prioritaires et définir des actions permettant d'améliorer l'action sociale sur l'agglomération.

L'Analyse des Besoins Sociaux

L'accompagnement des jeunes vers l'autonomie sur Lannion-Trégor Communauté

Démarche globale de l'ABS

L'ABS est une obligation légale du CIAS.

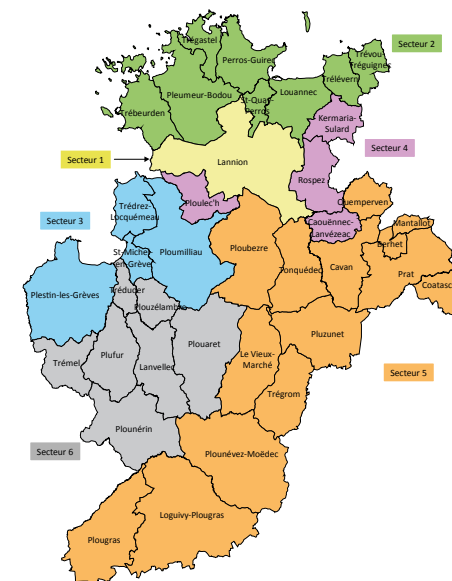
Elle repose sur une réflexion pour fonder l'action sociale intercommunale.

Elle mobilise les acteurs et partenaires du territoire pour partager l'information et mener une réflexion commune.

C'est une démarche en 3 temps :

- 1- L'observation sociale pour objectiver la situation, comprendre les dynamiques et dégager des enjeux ;
- 2- L'analyse partagée du diagnostic et des enjeux pour préconiser et proposer des pistes d'actions adaptées ;
- 3- Les restitutions finales de l'ABS pour valider les résultats.

L'ensemble de la démarche est piloté par une instance composée d'élus et de techniciens. Ce comité de pilotage se réunit aux moments clés afin de valider, décider, hiérarchiser et prioriser.



Le territoire d'observation et d'analyse


Au 1^{er} janvier 2015, la CA de Lannion-Trégor Communauté est composée de 38 communes, elles mêmes regroupées en 6 secteurs.

Ainsi, les réalités sociales sont présentées à l'échelle de l'intercommunalité mais également, et dans la mesure du possible, pour les 6 secteurs qui la composent. De plus, Lannion-Trégor Communauté est positionnée dans son contexte départemental et national.

Ces dynamiques inter-communales observées sont indispensables à la compréhension et l'analyse des réalités sociales du territoire.

Les éléments clés du diagnostic partage

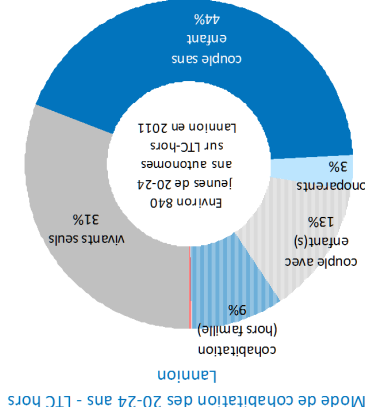
Une proportion de jeunes (18-24 ans) plus faible qu'au niveau départemental et national



La proportion de jeunes âgés entre 16 et 29 ans sur Lannion-Trégor Communauté (12%) est plus faible que celle observée sur le département (13%) ou au niveau national (17%). Plus précisément, ce ne sont pas tant les tranches d'âges des collégiens (11-14 ans) ou des lycéens (15-17 ans) qui se retrouvent sous-représentées sur le territoire que la classe d'âges des jeunes adultes (18-24 ans) : ces derniers représentent en effet 4% de la population de LTC-hors Lannion alors qu'ils représentent 6,5% des Costarmoricains et près de 9% de la population métropolitaine. Seul Lannion présente une forte proportion de jeunes adultes. Elle a en effet la particularité d'attirer ces jeunes (pour leurs études et/ou la recherche d'un premier emploi).

Des jeunes moins autonomes dans leur logement

Jusqu'à la majorité, les jeunes vivent chez leurs parents (95% sur LTC-hors Lannion). Ensuite, l'autonomie vis à vis du logement est différente selon les secteurs :
 • L'« effet étudiant » se retrouve sur la ville de Lannion avec une sur-représentation des jeunes vivant seuls dans leur logement ;
 • Sur les autres secteurs, 1 jeune sur 2 reste chez ses parents (soit 830 jeunes sur LTC-hors Lannion). Cette proportion est inférieure à celles observées au niveau des Côtes d'Armor (40%) et métropolitain (43%) ;
 • Lorsqu'ils sont autonomes dans leur logement, les jeunes vivent davantage en couple (près de 60%) plutôt que seuls (31%).



Des jeunes plus exposés à la pauvreté

Seuil de pauvreté à 60% en 2012 : 987 €	
taux de pauvreté des moins de 30 ans	taux de pauvreté en %
Lannion	13,4
Louanec	2,09
Perron-Guirec	7,87
Pestivin-Grèves	4,23
Pleumeur-Bodou	2,96
Ploaret	10,7
Plobatze	8,5
Ploumilliau	2,75
Trébruden	3,10
Trégastel	2,03
Côtes-d'Armor	11,5
France métropolitaine	14,3

* Géographie des EPCI au 01/01/2013
 source: INSEE, DGI 2012

Les jeunes résidant sur l'intercommunalité déclarent en 2011 un niveau de revenu médian (1 230€ par mois) inférieur à celui observé sur le département (1 325€) et au niveau de la métropole (1 350€). Ainsi, certains jeunes de l'intercommunalité (particulièrement ceux résidant sur l'ancienne géographie de Lannion-Trégor-Agglomération) vivent avec moins de 987€ par mois et par UC contre 1 190€ sur les Côtes d'Armor (et 22% au niveau national). Cette proportion est élevée sur la ville centre (31% des jeunes lannionnais sont pauvres contre 13% pour l'ensemble de la population).

Des jeunes vulnérables sur le marché de l'emploi

Parmi les jeunes de 15-24 ans résidant sur Lannion-Trégor Communauté, 1 090 ne sont ni en emploi ni en formation (soit 26% précisément). Plus précisément, 26% des 18-24 ans sont dans cette situation, proportion supérieure à celle observée sur le département et la métropole (23%).
 Même si la proportion reste inférieure (7%) sur LTC contre respectivement 8% sur les Côtes d'Armor et 9% au niveau national), 270 jeunes âgés entre 15 et 17 ans sont également dans cette situation sur LTC.

Précarité de l'emploi des jeunes	Contrats occupés		Contrats précaires*	
	15-24 ans	25 ans et plus	15-24 ans	25 ans et plus
LTC	2 053	2 367	1 109	1 109
LTC - hors Lannion	1 307	1 950	656	656
Côtes-d'Armor	20 451	210 479	10 836	19 790
France métropolitaine	2 475 263	23 635 509	1 222 193	2 169 164

*Contrats précaires : contrats d'apprentissage, intérim, contrats de qualification, emplois aidés, stagiaires rémunérés, cdd
 source : insee, RP 2011

L'analyse menée par les partenaires

Des jeunes qui cumulent davantage de difficultés, compliquant leur prise d'autonomie : Que ce soit en terme d'emploi, de ressources ou de logement, les jeunes subissent directement les effets de la crise. Leur accès à l'emploi est plus difficile que pour le reste de la population active et lorsqu'ils décrochent un 1^{er} emploi, le risque d'instabilité est plus élevé (précarité et temps partiel). L'autonomie dans le logement est également plus complexe du fait qu'ils subissent directement la hausse des loyers (constatée en particulier dans les zones d'emplois saisonniers touristiques de LTC). Lorsqu'il s'agit de se loger en milieu rural (pour la « saison des cocos » par exemple), le logement adapté à leurs besoins (petits logements locatifs) est bien souvent absent. Les problèmes de mobilité pour accéder à l'emploi sont alors renforcés.

Un sentiment d'incertitude chez certains jeunes, qui renforce leur précarité et leur difficulté à se projeter : Le contexte de crise économique renforce auprès des jeunes cette incertitude en l'avenir ainsi que leur incapacité à faire des projets à moyen/long termes : ils sont dans l'immédiateté. Ce manque de confiance en l'avenir renforce la mésestime de soi chez les jeunes et le problème de mobilité peut davantage être culturel. Ainsi, certains jeunes décrochent (en particulier de jeunes parents isolés) et tombent dans la grande précarité.

Un besoin d'accompagnement des jeunes dans la continuité, qui nécessite une coordination des acteurs locaux : Sur Lannion-Trégor Communauté, il est incontestable qu'un réseau d'acteurs est présent pour accompagner les jeunes dans leurs démarches d'insertion (Mission Locale, Pôle emploi en particulier), d'accès au logement (bailleurs sociaux par exemple) et de mobilité (le service des transports de LTC). Mais les partenaires s'accordent à dire que cette offre est hétérogène à l'échelle de l'intercommunalité et nécessite un besoin de coordination (avec des acteurs tels que le CISP, l'Observatoire social de Lannion, la Mission Locale, les CCAS).

Part des jeunes de 15-24 ans ni en emploi ni en formation

